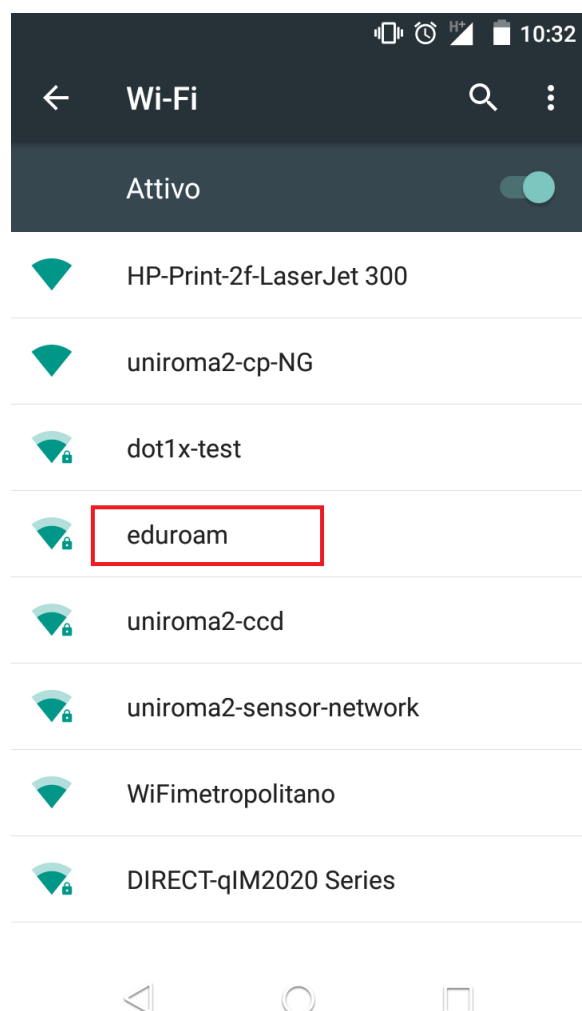


Connessione con procedura manuale

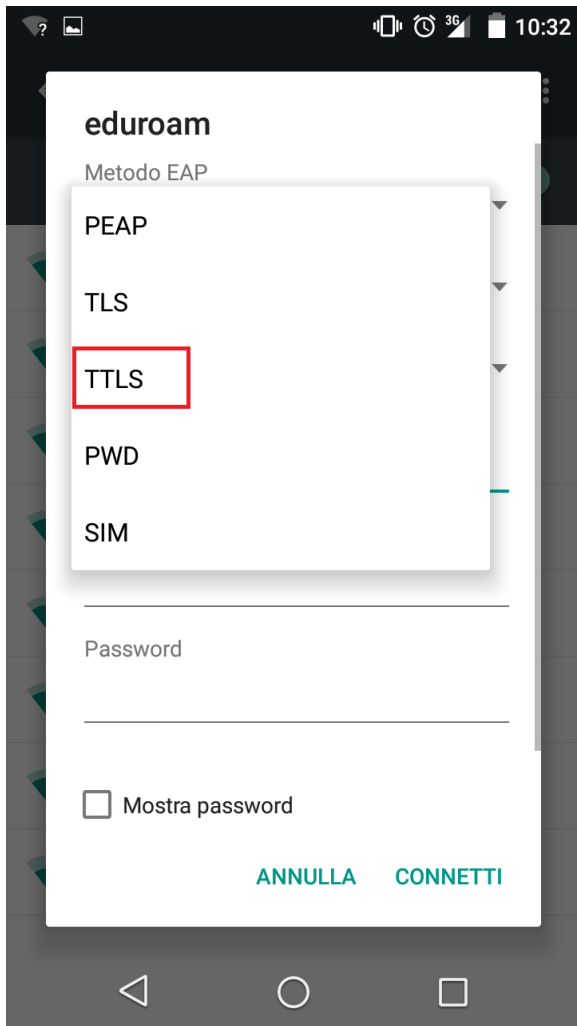
COME CONNETTERSI ALLA RETE EDUROAM DA ANDROID

Come già detto, la rete Eduroam è utilizzabile sia da dispositivi mobili che PC, con la possibilità di utilizzarli entrambi contemporaneamente, con le stesse credenziali. Vediamo, innanzitutto, come connettersi alla rete da dispositivo mobile.

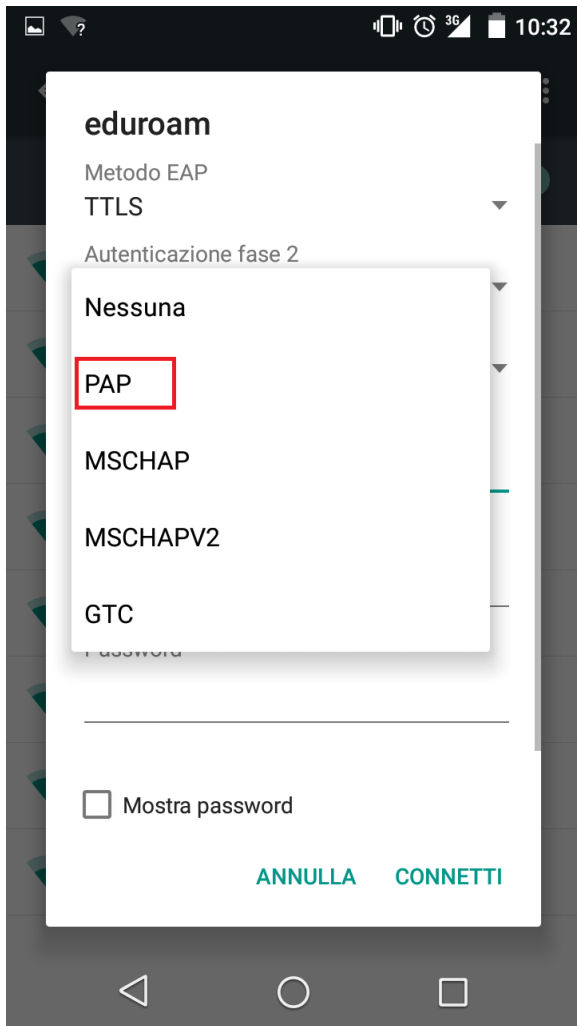
1. Sulle *Impostazioni* del telefono, selezionare la lista delle *Reti Wifi*



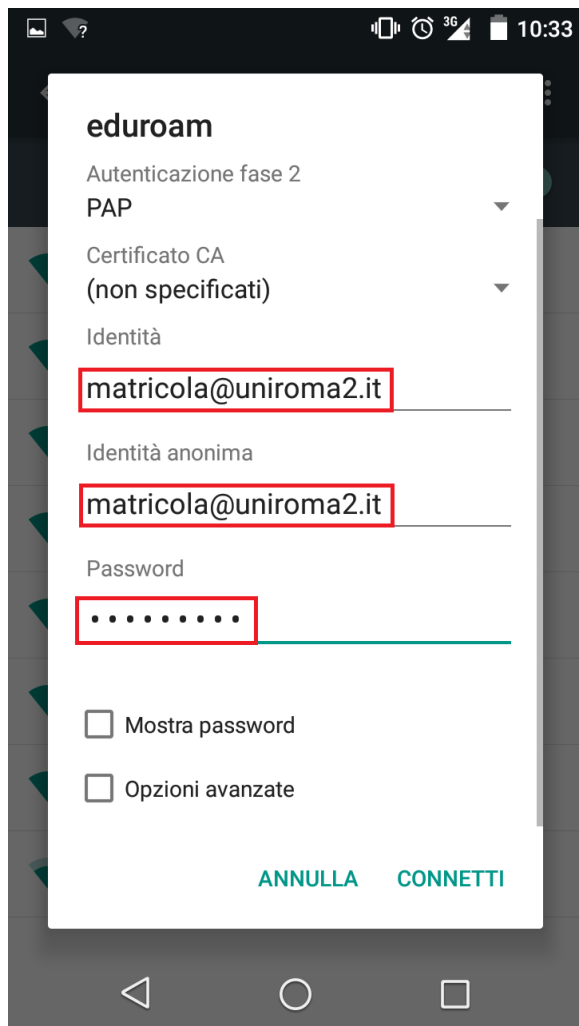
2. Alla voce *Metodo EAP*, selezionare *TTLS*



3. Alla voce *Autenticazione di fase 2*, selezionare *PAP*



4. Nei campi *Identità* e *Identità anonima*, inserire numero matricola@uniroma2.it (es. 012345678@uniroma2.it) e nel campo *password*, quella utilizzata nel sistema Delphi.



COME CONNETTERSI AD EDUROAM DA IPHONE

Per utilizzare la rete Eduroam da Iphone è sufficiente selezionare la rete nella lista delle reti Wifi ed apparirà una schermata nella quale inserire la stessa dicitura utilizzata per android:

Nome utente: matricola@uniroma2.it (es. 012345678@uniroma2.it)

Password: password utilizzata sul Delphi