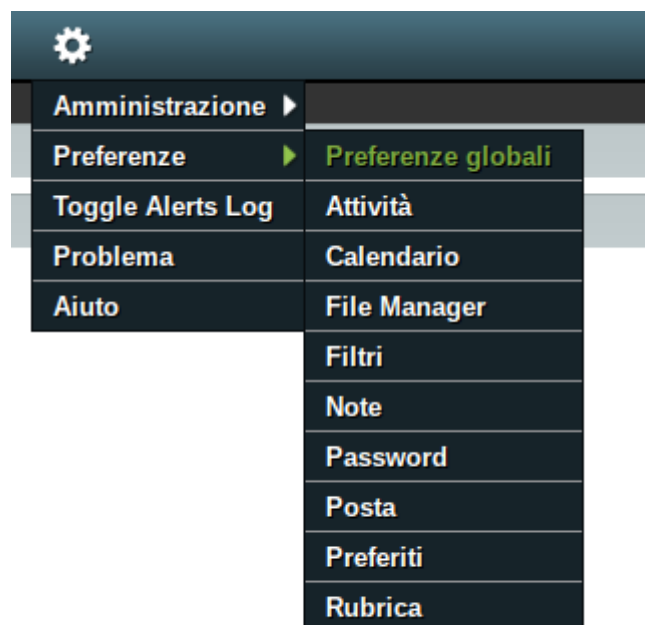


Configurare l'Alias

Accedere tramite il sito: <https://webmail.uniroma2.it> alla propria casella di posta elettronica, click su rotella, preferenze, Preferenze globali:



Click su Informazioni Personali:

Preferenze globali

Vostra informazione

[Informazioni Personali](#)
Modifica le tue informazioni personali

Account Password
Configura le opzioni per permetterti di resettare la password nel caso la dimentichi.

Lingua e Ora
Impostare la lingua preferita, il fuso orario e il formato delle date.

Categorie e Etichette
Gestisci la lista delle categorie dando loro un'etichetta e associando loro un colore.

Nella casella Selezione l'identità da modificare, scegliere l'opzione Crea una nuova Identità, compilare i campi successivi (obbligatori i primi tre), click su Salva:

Nome dell'Identità: descrizione mnemonica che consente di scegliere l'identità in fase di composizione del nuovo messaggio.

Il tuo nome: nome che viene mostrato al destinatario del messaggio

L'indirizzo e-mail di default(...): l'indirizzo email associato all'alias (nomealias@nome.dns...)

Selezione l'identità da modificare

Crea una Nuova Identità ▼

Cancel

Nome dell'Identità:

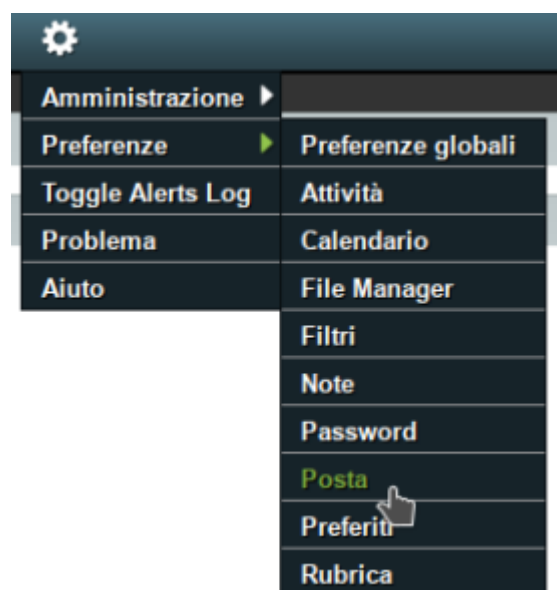
Il tuo nome:

L'indirizzo e-mail di default da utilizzare per questa identità:

Posizione predefinita da utilizzare per le funzioni di localizzazione.

Salva Annulla le Modifiche Mostra Preferenze dei Gruppi

Andare sempre su rotella, preferenze, posta:



Aprire la casella Seleziona identità da modificare, selezionare l'identità creata in

precedenza e compilare i campi secondo le proprie esigenze, inserire nella casella Invia a BCC...il nome dell'alias scelto come email (esempio nomealias@nome.dns), infine click su Salva:

Informazioni Personali

Identità di Default

Selezione l'identità da modificare

Crea una Nuova Identità ▾

Elimina

Il tuo indirizzo "Risposta-a:": *(opzionale)*

I tuoi pseudonimi: *(opzionale, inserisci ogni indirizzo in una nuova riga)*












Indirizzi da legare esplicitamente a questa identità: *(opzionale, inserisci ogni indirizzo in una nuova riga)*

Invia a BCC tutti i messaggi: *(opzionale, inserisci ogni indirizzo in una nuova riga)*

La tua firma:

Precedere la tua firma testuale con i trattini ('--')?

La tua firma da utilizzare per la composizione con l'editor HTML (se vuota, verrà utilizzata la firma testuale): (Dimensione massima totale per gli allegati e' 30 KB):

B I U Carattere ▾ Di... ▾ A: ▾ A ▾           

Salva posta inviata?

Cartella di posta inviata

Posta inviata ▾

Salva

Annulla le Modifiche

Mostra Preferenze dei Gruppi